

# Meldung von Mannschaftsmitgliedern (für Mannschaftsführer)

Dennis Fabri

<http://www.dennismueller.de>

(10.01.2015)

# Was ist sind die Probleme einer handschriftlichen Meldung?

- Mit dem Übertragen der Mannschaftsmitglieder von handschriftlichen Meldungen für den Urkundendruck ist bei den Deutschen Meisterschaften jedes Jahr mindestens eine Person einen ganzen Tag beschäftigt.
- Einige Handschriften erhöhen den Aufwand zusätzlich.
- Trotz aller Sorgfalt sind auf einigen Urkunden Namen falsch geschrieben. Insbesondere jüngere Teilnehmer sind dadurch häufig enttäuscht. Im Nachlauf müssen neue Urkunden erstellt und verschickt werden. Dies bedeutet zusätzlichen Aufwand sowohl auf Seiten der Ausrichter als auch der Mannschaftsführer.

# Was verändert sich für Mannschaftsführer?

- Die Eingabe erfolgt über eine Software.
- Eingaben (auch teilweise) können gespeichert werden.
- In der Software wird eine Übersicht noch fehlender Eingaben angezeigt.
- Die Meldung kann beliebig oft ausgedruckt werden.
- Meine Mannschaftsmitglieder erhalten korrekte Urkunden.

# Was wird durch das diese Meldung besser?

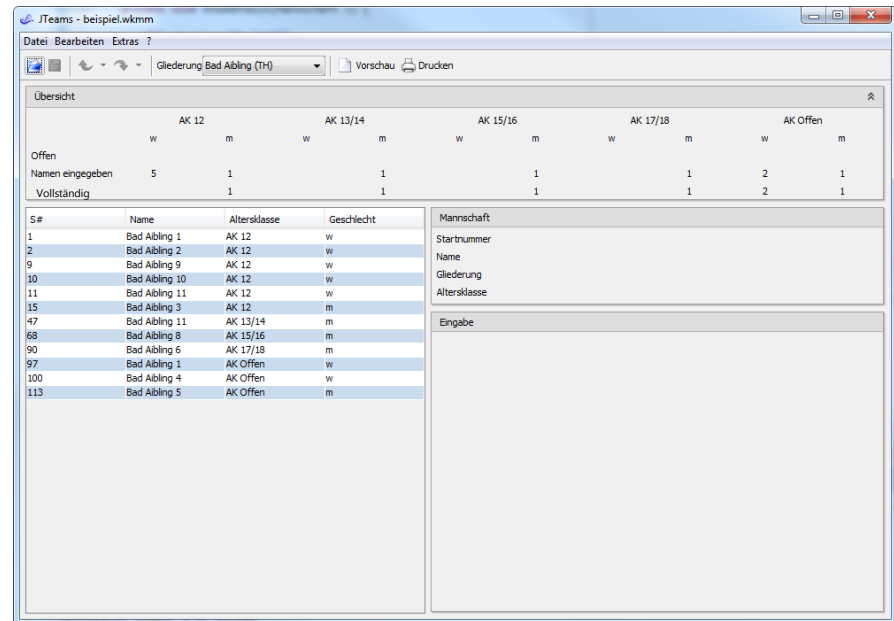
- Der Zeitaufwand während des Wettkampfs wird reduziert.
- Urkunden enthalten die abgegebenen (richtigen) Namen.
- Der Aufwand im Nachlauf wird reduziert.
- Mit der Aufwandsverringeringung können auch Kosten reduziert werden.

# Voraussetzungen

- Installation von JAuswertung  
Download: <http://www.dennismueller.de>
- Eine Meldedatei (Dateiendung wkmm) wurde vom Ausrichter bereitgestellt.
- Die Meldedatei befindet sich auf Ihrem Rechner.

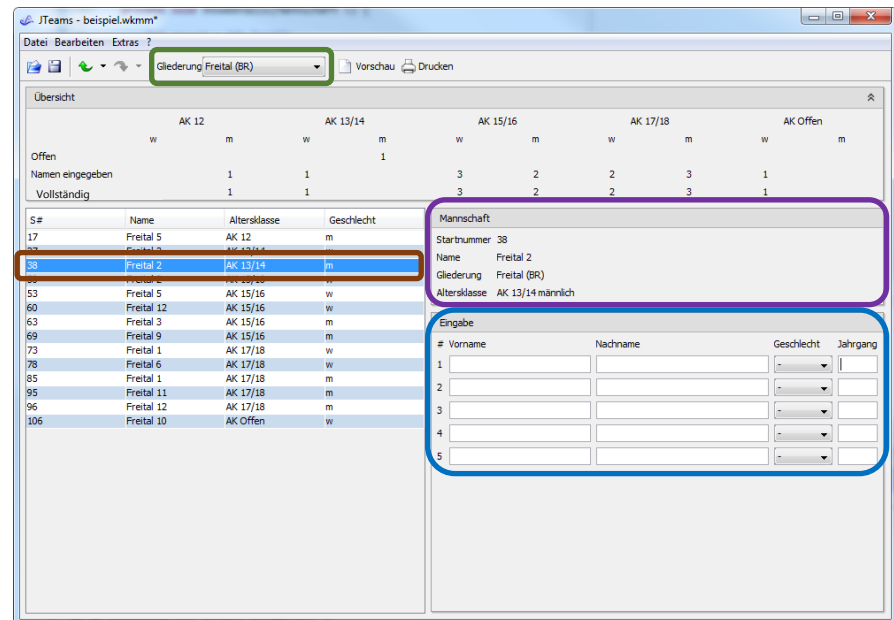
# Erste Schritte

1. Öffnen der wkmm-Datei
2. Es öffnet sich die Anwendung JTeams (siehe rechts)
3. Im oberen Bereich kann nun die richtige Gliederung ausgewählt werden.



# Auswahl einer Mannschaft

- Im Bild rechts wurde bereits in der Tabelle die Mannschaft „Freital“ „AK13/14 männlich“ ausgewählt.
- Im rechten Bereich erscheinen dann noch einmal die Angaben zur Mannschaft
- Darunter können bis zu fünf Mannschaftsmitglieder eingetragen werden. Die Angaben müssen nicht vollständig sein.



# Kontrollieren der Meldung

- Im oberen Bereich wird eine „Übersicht“ der Eingabe angezeigt.
- Diese zeigt an, in welchen Altersklassen für Ihre Gliederung noch Eingaben fehlen.

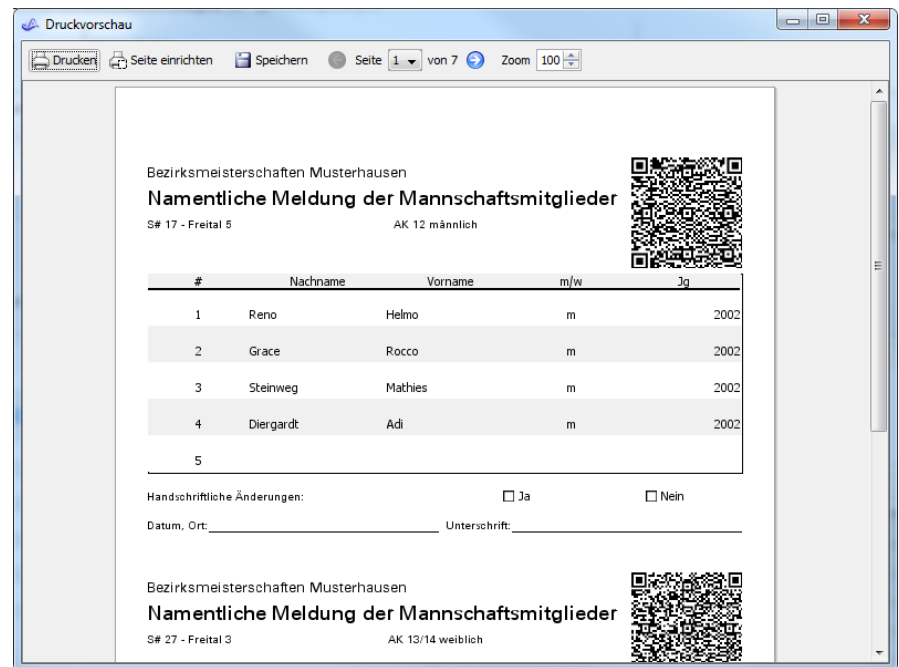
The screenshot shows the JTeams software interface. At the top, there is a menu bar with 'Datei', 'Bearbeiten', and 'Extras'. Below the menu bar is a toolbar with icons for file operations and a dropdown menu showing 'Gliederung: Freital (BR)'. The main area is divided into several sections:

- Übersicht:** A summary table showing the number of members in different categories across various age groups (AK 12, AK 13/14, AK 15/16, AK 17/18, AK Offen).
- Table:** A table with columns for S#, Name, Altersklasse, and Geschlecht. The table lists 106 members, with the entry for S# 53 (Freital 2, AK 13/14, m) highlighted in blue.
- Mannschaft:** A section showing team details for 'Freital 2', including the start number (38) and the current age group (AK 13/14 männlich).
- Eingabe:** A section for entering member details, with a table showing columns for #, Vorname, Nachname, Geschlecht, and Jahrgang. The table lists 5 members, with the first three having their details filled in.



# Ausdrucken der Meldung

- Neben der Gliederungsauswahl befinden sich die Knöpfe für Druckvorschau und Drucken.
- In der Druckvorschau können die Eingaben noch einmal kontrolliert werden.
- Die Meldezettel können anschließend ausgedruckt und zum Wettkampf mitgebracht werden.



# Handschriftliche Änderungen

- Bis zur Abgabe der Meldung sind noch handschriftliche Änderungen möglich.
- In jeder Zeile wird während des Ausdrucks genug Platz dafür gelassen.
- Zur Zusätzlichen Kenntlichmachung kreuzen Sie dann bitte neben „Handschriftliche Änderungen“ „Ja“ an.